

Для початку роботи з Інституційним репозитарієм КНУБА
перейдіть на сторінку

<http://repository.knuba.edu.ua>

[Вхід у профіль](#)

[Внесення нового документу](#)

[Введення полів документа](#)

Вхід у профіль

Фонди та зібрання Пошук за критеріями ▾ Статистика

Увійти ▾

1. Натисніть «Увійти»

Київський національний університет будівництва та архітектури

Цифровий репозитарій

Email

Пароль

→ Увійти

Новий користувач? Зареєструйтесь.
Забули пароль?

2. В віконці, що вискочить введіть свою електронну пошту та пароль та натисніть Увійти.

Пошук

Фонди

Фонди та зібрання Пошук за критеріями ▾ Статистика

Увійти ▾

3. Якщо ви ввели некоректну пошту або невірний пароль вискочить повідомлення «Invalid email or password». Спробуйте ввести данні знову.

Київський національний університет будівництва та архітектури

Цифровий репозитарій

Email

Пароль

Invalid email or password

→ Увійти

Новий користувач? Зареєструйтесь.
Забули пароль?



4. Якщо все вірно введено, то текст «Увійти» заміниться на іконку чоловічка та трикутника поряд.

Максим Тарандюк
maximmys@ukr.net

Профіль

Мое середовище

nav.subscriptions

Вийти

4.1. Натиснувши на трикутник ви зможете побачити коротку інформацію про профіль, подивитися свій профіль натиснувши «Профіль» та вийти з свого профілю натиснувши «Вийти».

Цифровий репозитарій

Пошук

Фонди

Виберіть фонд, щоб переглянути його зібрання.

Зараз показуємо 1 - 5 з 6

Автореферати та дисертації



Внесення нового документу

Пошук

Фонди

Виберіть фонд, щоб переглянути його зібрання.

Зараз показуємо 1 - 5 з 6



Автореферати та дисертації

Атестаційні роботи випускників

Вибрані статті з наукових збірників

Конференції

Наукові статті

1. Ввійдіть в потрібний фонд. Для нас внесення робіт зі збірників КНУБА перейдіть в «Вибрані статті з наукових збірників»

Вибрані статті з наукових збірників



Переглянути

Підфонди та зібрання

За датою

За автором

За назвою

За темою

Фонди, що знаходяться у цьому фонді

Зараз показуємо 1 - 10 з 22



MOTROL

Transfer of Innovative Technologies

Архітектурний вісник КНУБА

Будівельні конструкції

Будівельні конструкції теорія і практика

Будівельні матеріали, вироби та санітарна техніка

Вентиляція, освітлення та теплогазопостачання

Гірничі, будівельні, дорожні та меліоративні машини

Екологічна безпека та природокористування

Енергоефективність в будівництві та архітектурі

2. Виберіть потрібний збірник зі списку та натисніть на нього.

2.1. Якщо потрібного збірника нема, потрібно шукати його на наступних сторінках. Для чого натисніть стрілку вправо або цифру з відповідною сторінкою





Переглянути

Підфонди та зібрання

За датою

За автором

За назвою

За темою

Зібрання у цьому фонді

Зараз показуємо 1 - 10 з 31



Вип. 1

Вип. 10

Вип. 11

Вип. 12

Вип. 13

Вип. 14

Вип. 15


Вип. 16

Вип. 17

Вип. 18

3. Виберіть потрібний збірник зі списку та натисніть на нього.

3.1. Якщо потрібного номера збірника нема, потрібно шукати його на наступних сторінках. Для чого натисніть стрілку вправо або цифру з відповідною сторінкою



Фонди та зібрання Пошук за критеріями ▾ Статистика

Головна • Вибрані статті з наукови... • Вентиляція, освітлення т... • Вип. 2

Вип. 2

Переглянути

Нові надходження За датою За автором За назвою За темою

Фонди та зібрання Пошук за критеріями ▾ Статистика

Головна • Вибрані статті з наукови... • Вентиляція, освітлення т... • Вип. 2

Вип. 2

Переглянути

Нові надходження За датою За автором За назвою За темою

Адмін

+ Новий >

4. Тепер натиснути на «+» в меню зліва.

5. Потім вибрати меню «Документ».

Новий документ

6. В вікні, що вспило вибрати
1-шу колекцію.



Створити новий документ в

Шукати collection

Вентиляція, освітлення та теплогазопостачання
Вип. 2

Введення полів документа

Зібрання Вип. 2

Описати

1. Введіть ПІБ автора. Якщо автор був введений до початку внесення тоді виберіть його в списку, що спливе знизу.

2. Якщо потрібно ввести більше авторів то натисніть «+ Додати» та повторіть пункт 1 для кожного автора.

Автор

Введіть ПІБ автора.

+ Додати

3. Введіть повну назву матеріалу. Та якщо маютьесь альтернативні назви введіть їх в полі «Інші назви».

4. Вкажіть дату публікації вашого матеріалу.

Назва *

Введіть основну назву.

Інші назви

Інші назви

Якщо є інші назви введіть їх тут.

+ Додати

Дата випуску *

year month day

Будь ласка, вкажіть дату попередньої публікації чи публічного розповсюдження. Ви можете пропустити день і/або місяць, якщо вони не відомі.

Цитування

Цитування

5. Впишіть назву видавництва, яке здійснювало попередню публікацію цього матеріалу.

Видавець

Введіть назву видавництва.

6. Натисніть на поле зліва та виберіть зі списку потрібний ідентифікатор, натиснувши на нього. Після чого введіть його в полі праворуч. Якщо є додаткові ідентифікатори то додати їх, натиснувши «+ Додати»

Введіть цитування.

Серія/Номер

Серія

Введіть серію та номер.

+ Додати

Ідентифікатори

ISSN

Введіть типи та фактичні номери або коди, якщо такі є.

+ Додати

7. Вкажіть тип вашого матеріалу зі списку, натиснувши на нього

Тип

Виберіть тип.

+ Додати

8. Вкажіть мову вашого матеріалу зі списку, натиснувши на нього

Мова

Виберіть основну мову тексту.

9. Введіть ключові слова. Використовуйте «+Додати» для внесення кількох ключових слів

Описати

Ключові слова

Ключові слова

Введіть ключові слова.

+ Додати

10. Введіть УДК. Використовуйте «+Додати» для внесення кількох значень.

УДК

УДК

Введіть Значення УДК.

+ Додати

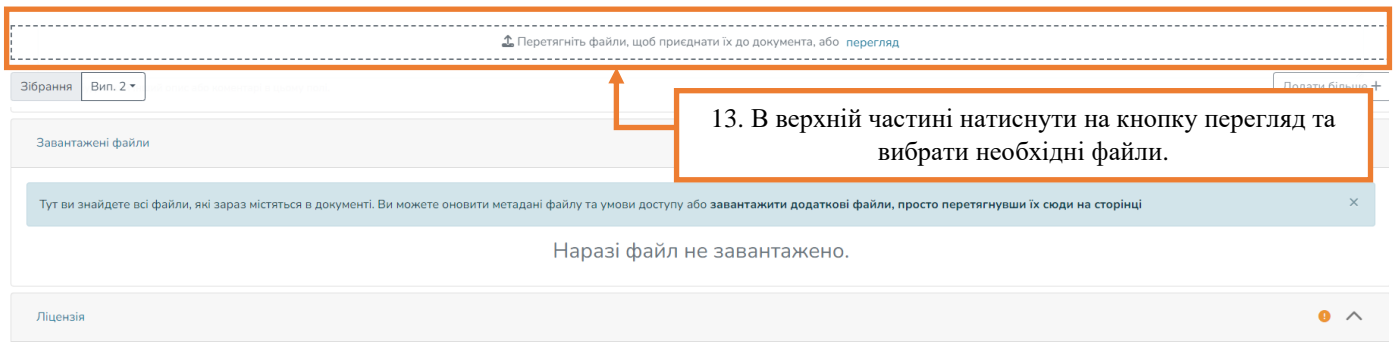
11. Введіть реферативний опис документа.

Анотація

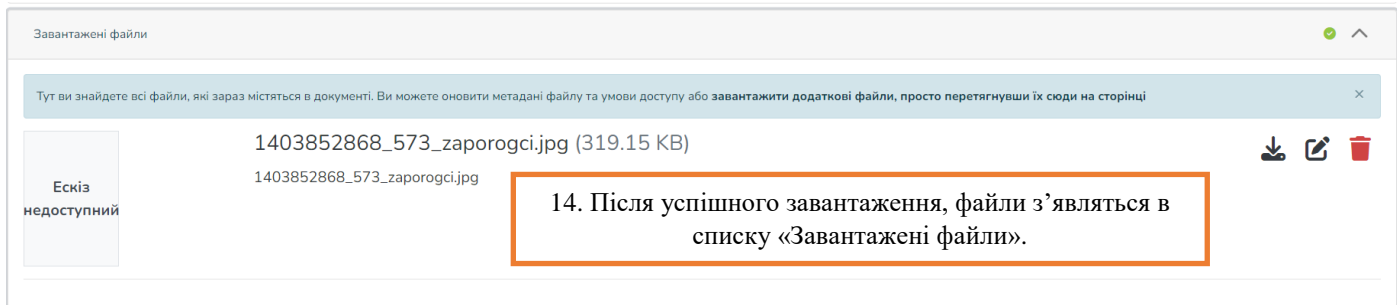
Анотація

Введіть анотацію до тексту.

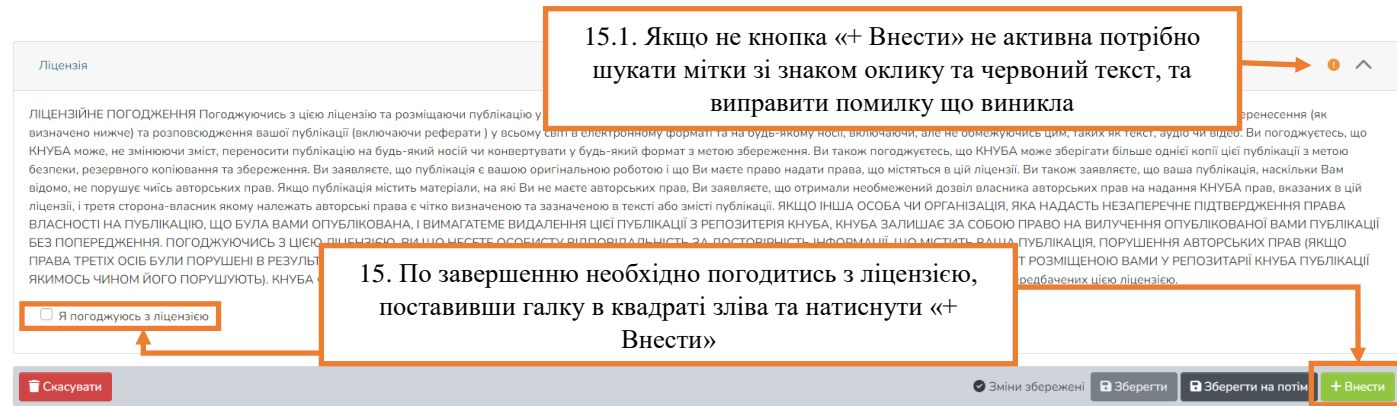
12. Далі йдемо до розділу Завантажені файли



13. В верхній частині натиснути на кнопку перегляд та вибрати необхідні файли.



14. Після успішного завантаження, файли з'являться в списку «Завантажені файли».



15.1. Якщо не кнопка «+ Внести» не активна потрібно шукати мітки зі знаком оклику та червоний текст, та виправити помилку що виникла

15. По завершенню необхідно погодитись з ліцензією, поставивши галку в квадраті зліва та натиснути «+ Внести»