

# Навчальні ліцензії Archicad для студентів

# Навчальні ліцензії Archicad для студентів

Розробник Archicad, компанія GRAPHISOFT, безкоштовно надає навчальні ліцензії для студентів, викладачів та навчальних закладів.

Навчальна версія програми не має функціональної різниці із комерційною. Тобто, ви так само можете користуватися Модулями, працювати у TeamWork та використовувати усі можливості програми. Єдина відмінність — навчальна версія має спеціальні водяні знаки «Виконано у навчальній версії Archicad», що супроводжують увесь проєкт та проєктну документацію, виконану в Archicad.

Файли, створені у навчальній версії, можна відкрити у комерційній тільки у навчальному режимі. Єдине обмеження — копіювання файлів між комерційною та навчальною версіями, на жаль, неможливе.

## Як отримати студентську ліцензію?

Щоб отримати студентську ліцензію, необхідно спершу пройти невеликий ритуал, проте він досить простий і потребує не більше 15 хвилин вашого часу. А головне — у результаті ви гарантовано отримуєте ліцензійний продукт! Що ж потрібно зробити?

Головною умовою отримання ліцензії є відправлення документа, підтверджуючого ваше навчання, на пошту [edu@graphisoft.com.ua](mailto:edu@graphisoft.com.ua)

Після цього дотримайтесь наступного алгоритму:

- 1 Перш за все необхідно перейти на сайт [myarchicad.graphisoft.com](http://myarchicad.graphisoft.com) та обрати потрібний тип користувача — **Студент**.

GRAPHISOFT Educational Licenses Вход

### Получите Archicad бесплатно

Студент	Преподаватель	Учебное Заведение
<p>Студенты архитектурных и иных профильных факультетов имеют право на получение бесплатной полнофункциональной Учебной Версии Archicad. Загрузите прямо сейчас 30-дневную версию и заполните заявку на получение годовой лицензии.</p>	<p>Преподаватели архитектурных и иных профильных факультетов имеют право на получение бесплатной полнофункциональной Учебной Версии. Загрузите прямо сейчас 30-дневную версию и заполните заявку на получение годовой лицензии.</p>	<p>Архитектурные и иные профильные учебные заведения имеют право устанавливать бесплатную Академическую Версию Archicad в учебных классах. Функция сетевой установки позволяет установить Archicad сразу на множестве компьютеров.</p>
<a href="#">Зарегистрироваться</a>	<a href="#">Зарегистрироваться</a>	<a href="#">Зарегистрироваться</a>

## 2 Виконати Реєстрацію на сайті GRAPHISOFT, вказавши необхідні дані:

\* Якщо у вас вже є ваш GRAPHISOFT ID, виконайте Авторизацію (Sign in у правому верхньому кутку):

GRAPHISOFT ID

### Регистрация

Для получения доступа ко всем сайтам GRAPHISOFT необходима регистрация GSID с действующим адресом электронной почты. Вы можете использовать этот GSID для входа и на другие сайты GRAPHISOFT. Если вы уже зарегистрированы на другом сайте GRAPHISOFT, пожалуйста, вернитесь на предыдущую страницу и попробуйте выполнить вход используя учетные данные существующей записи.

Страна\*

Имя\*

Фамилия\*

Электронная почта\*

Пароль\*

Повтор Пароля\*

Название организации (если существует)

Регистрируясь, вы принимаете наши [Условия Использования](#).

Получение информации  Я позволяю GS SE и МП связываться со мной в маркетинговых целях согласно положениям [Политики Конфиденциальности](#).

Политикой Конфиденциальности\*  Я прочитал(а) и принимаю [Политику Конфиденциальности](#), а также даю свое разрешение компании GRAPHISOFT SE (GS SE) использовать и передавать мои персональные данные своим [Местным Представителям](#) (МП) в целях предоставления продуктов и услуг.

GRAPHISOFT ID

### Добро пожаловать

GRAPHISOFT ID - это система идентификации для входа на сайты GRAPHISOFT. Вы можете выполнить Вход для управления данными своей учетной записи и доступа к своим подлкам. Еще нет GRAPHISOFT ID?

### Войти

Электронная почта

Пароль

[Утерян пароль?](#)

### Social login has been revoked

Your account still exists, to use it please change your password with the [Forgot password](#) function.

[Learn More](#)

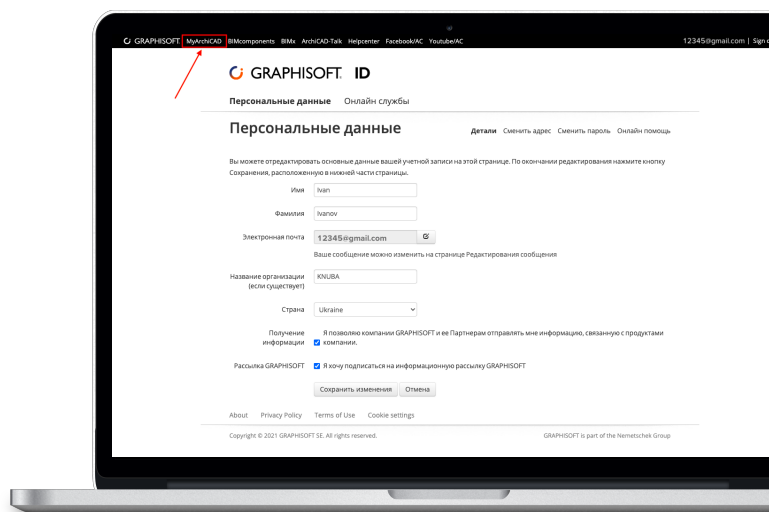


[About](#) [Privacy Policy](#) [Terms of Use](#) [Cookie settings](#)

Copyright © 2021 GRAPHISOFT SE. All rights reserved.

GRAPHISOFT is part of the Nemetschek Group

## 3 Переходимо на вкладку MyArchicad



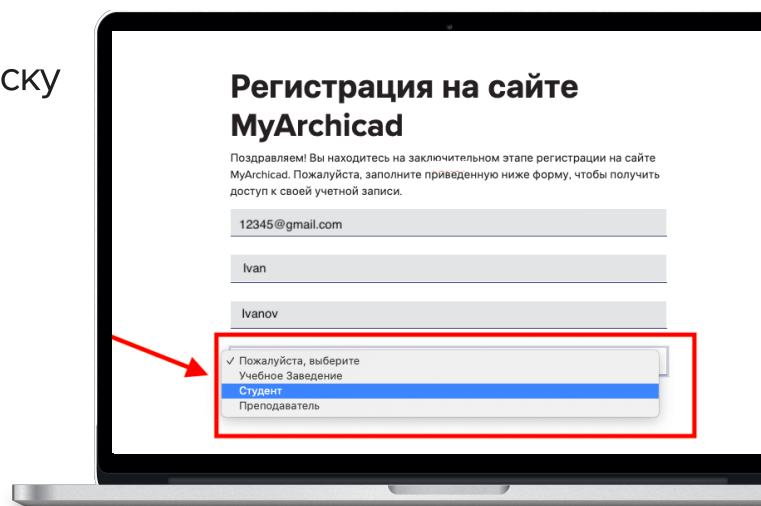
## 4 При переході на вкладку MyArchicad ви знаходитесь на сторінці Реєстраційної форми.

Якщо дані не введені автоматично, то їх необхідно додати вручну.

### Регистрация на сайте MyArchicad

Поздравляем! Вы находитесь на заключительном этапе регистрации на сайте MyArchicad. Пожалуйста, заполните приведенную ниже форму, чтобы получить доступ к своей учетной записи.

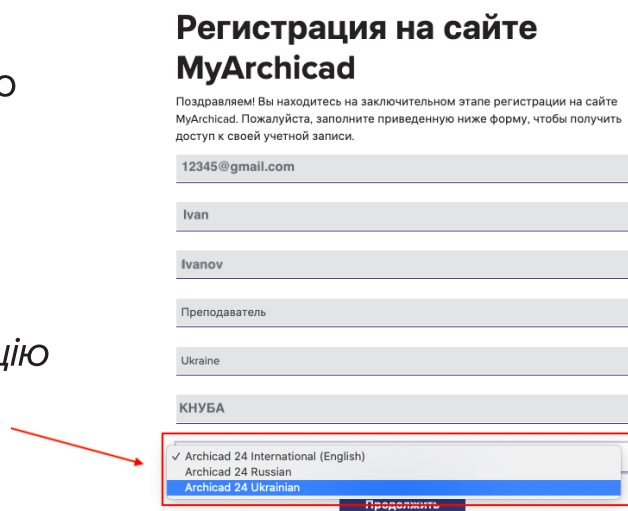
**5** Обираємо із випадального списку тип користувача – **Студент**.



**6** З випадального списку обираємо бажану мовну локалізацію:

- **Ukrainian,**
- **International (English),**
- **Russian**

*\*Якщо ви обрали версію або локалізацію помилково – зверніться на пошту: [edu@graphisoft.com.ua](mailto:edu@graphisoft.com.ua)*



**7** Після виконання всіх кроків ви отримуєте на пошту, з якої ви здійснювали реєстрацію, лист-підтвердження та посилання на особистий кабінет - <https://myarchicad.graphisoft.com/PROFILE/>

Активація навчальної ліцензії відбувається за Серійним номером вашої навчальної ліцензії.

Де знайти серійний номер? – Він знаходиться у вашому особистому кабінеті (<https://myarchicad.graphisoft.com/PROFILE/>) на порталі **MyArchicad**.

Серійний номер прив'язаний до мовної локалізації, відповідно активувати дистрибутив International (English) версії за допомогою Серійного номеру до Ukrainian версії не вийде. Посилання на завантаження дистрибутиву та системні вимоги до комп'ютерної техніки знаходяться також у особистому кабінеті.

## 8 Продовження навчальної ліцензії на 1 рік.

Отримавши серійний номер на 30-денну ліцензію, ви вже можете користуватись програмою.

Після закінчення 30-денного терміну, якщо ви досі студент, то можете пролонгувати вашу навчальну ліцензію на 1 рік. Кнопка для подання заявки на пролонгацію ліцензії знаходиться в особистому кабінеті.

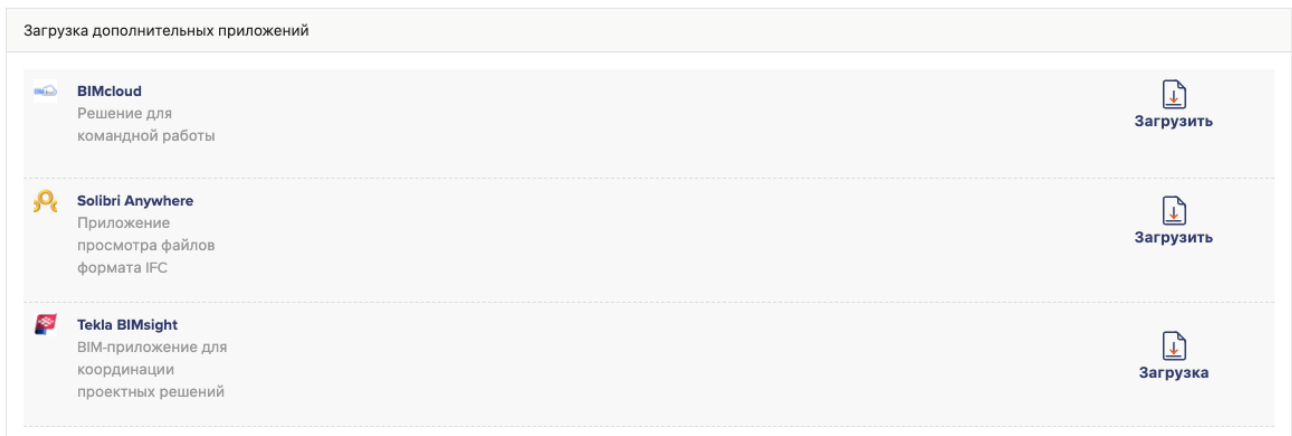
Для схвалення заявки надішліть нам документи, що підтверджують факт проходження навчання. Це може бути: скріншот електронного листа про зарахування на курс, скан чи фото студентського квитка/договору/довідки про проходження навчання.

Будь-який з перерахованих документів потрібно надіслати на пошту [edu@graphisoft.com.ua](mailto:edu@graphisoft.com.ua). Це прискорить схвалення заявки та видачу річної ліцензії.

Схвалення проводиться протягом декількох днів з моменту отримання підтверджуючих документів. **У разі, якщо документи не були надані протягом тижня, заявка відхиляється.**

## 9

Також ви можете завантажити додаткові застосунки в особистому кабінеті.



*\* Ви можете використовувати Навчальну версію Archicad в учбовому процесі поновлюючи у вашому особистому кабінеті ліцензію протягом вашого періоду навчання та працювати на актуальній версії Archicad, яка виходить щорічно.*



## Запити щодо підтримки

У випадку виникнення проблем із Авторизацією, Реєстрацією, роботою MyArchicad або проблем у роботі із Archicad ви можете звернутись із запитом на пошту [edu@graphisoft.com.ua](mailto:edu@graphisoft.com.ua), **обов'язково** зазначивши у листі:

- Email, з якого ви реєструвались на MyArchicad
- Скріншоти проблеми яка у вас виникла
- Детальний опис всіх попередніх дій

# Найчастіші проблеми та запитання

**1. При спробі авторизації на сайті [myarchicad.graphisoft.com](https://myarchicad.graphisoft.com) відбувається перенаправлення на сайт GSID, але після повернення на сайт [myarchicad.graphisoft.com](https://myarchicad.graphisoft.com) процедура входу не виконується.**

В даному випадку необхідно перевірити налаштування файлів cookie на вашому ПК, оскільки для входу на сайт [myarchicad.com](https://myarchicad.com) потрібно пройти авторизацію на сайті [graphisoftid.graphisoft.com](https://graphisoftid.graphisoft.com). В процесі цієї авторизації застосовується файл HTTP-cookie, створюваний сайтом [graphisoftid.graphisoft.com](https://graphisoftid.graphisoft.com) і зчитування сайтом [myarchicad.com](https://myarchicad.com) для визначення останнього відвіданого користувачем сайту з системою авторизації GSID.

Інструкція налаштування cookie для браузерів Safari, Chrome, Firefox та Edge: <https://helpcenter.graphisoft.com/ru/knowledgebase/41324/>. Якщо ви виконали всі зазначені дії, але проблема не вирішена, хоча всі cookie дозволені, зверніться із запитом на пошту [edu@graphisoft.com.ua](mailto:edu@graphisoft.com.ua), зазначивши всю інформацію відповідно до рекомендацій (див Запити щодо підтримки).

## **2. Вирішення проблем із серійними номерами:**

<https://helpcenter.graphisoft.com/ru/user-guide/63318/>

- Невірний Серійний Номер
- Термін дії Серійного Номеру закінчився
- Серійний Номер не відповідає адресою Електронної Пошти
- Серійний Номер не відповідає Навчальній Версії
- Серійний Номер не відповідає Пробній версії
- Серійний Номер не відповідає Версії Локалізація Archicad

## **3. Активація та оновлення Навчальної та Ознайомчої версії:**

<https://helpcenter.graphisoft.com/ru/knowledgebase/41192/>.

#### **4. Запуск Навчальної версії із Комерційною ліцензією:**

<https://helpcenter.graphisoft.com/ru/knowledgebase/67821/>

*\* Файли, створені у навчальній версії, можна відкрити у комерційній тільки у навчальному режимі. Обмеження — копіювання файлів між комерційною та навчальною версіями, на жаль, неможливе.*

#### **5. Обрано помилкову версію/локалізацію при реєстрації.**

У такому випадку необхідно звернутись на пошту [edu@graphisoft.com.ua](mailto:edu@graphisoft.com.ua) із відповідним запитом на потрібну Версію та Локалізацію.

#### **6. Не виходить активувати ключ / Закінчився термін дії пробної іцензії / Немає можливості ввести ключ від навчальної версії після пробного.**

У такому випадку необхідно переустановити Archicad, тоді ліцензія буде деактивована примусово.

**ПРИМІТКА:** Для користувачів MacBook, для видалення Archicad, необхідно використовувати uninstaller в папці з Archicad тієї версії, яку ви хочете видалити. Докладніше в статті: <https://helpcenter.graphisoft.com/ru/user-guide/64554/>

## **Приєднуйтесь до локальних ресурсів GRAPHISOFT CENTER UKRAINE**

### **1. GRAPHISOFT CENTER UKRAINE:**

<https://www.facebook.com/GRAPHISOFTukraine/>

### **2. ARCHICAD & BIM COMMUNITY:**

<https://www.facebook.com/groups/archicadukraine>

### **3. GRAPHISOFT CENTER UKRAINE Instagram:**

<https://www.instagram.com/graphisoft.ukraine/>

### **4. GRAPHISOFT CENTER UKRAINE YouTube:**

[https://www.youtube.com/channel/UC1\\_K4uHIE3D4j\\_2wuRYYHDw](https://www.youtube.com/channel/UC1_K4uHIE3D4j_2wuRYYHDw)

### **5. BIM SERVER Ukraine:**

<https://graphisoft.com.ua/uk/persha-ukrainska-enciklopedija-bim-proektiv-bak-otek-dlja-arhitektoriv-vidkrivaie-bim-server-ukraine/>

# КОРИСНІ ПОСИЛАННЯ ТА НАВЧАЛЬНІ МАТЕРІАЛИ

1. Довідка MyArchicad Help: <https://myarchicad.com/Help.aspx>

2. Типи ліцензій Archicad:

<https://helpcenter.graphisoft.com/ru/knowledgebase/16444/>

3. Сумісність Windows і ARCHICAD:

<https://helpcenter.graphisoft.com/category/setup-licensing/windows-specifications-and-issues/>

4. Graphisoft Learn: <https://learn.graphisoft.com/>

• *Beginner lessons:*

[https://education.graphisoft.com/course/view.php?id=57&\\_ga=2.68233368.844039502.1598881956-1510487563.1591361880](https://education.graphisoft.com/course/view.php?id=57&_ga=2.68233368.844039502.1598881956-1510487563.1591361880)

• *Intermediate lessons:*

[https://education.graphisoft.com/course/view.php?id=34&\\_ga=2.68233368.844039502.1598881956-1510487563.1591361880](https://education.graphisoft.com/course/view.php?id=34&_ga=2.68233368.844039502.1598881956-1510487563.1591361880)

• *Training resources:*

[https://education.graphisoft.com/?\\_ga=2.72288666.844039502.1598881956-1510487563.1591361880](https://education.graphisoft.com/?_ga=2.72288666.844039502.1598881956-1510487563.1591361880)

5. Archicad Sample Project:

<https://helpcenter.graphisoft.com/knowledgebase/104689/>

• *S-Office:*

[https://helpcenter.graphisoft.com/knowledgebase/116863/?\\_ga=2.83780767.844039502.1598881956-1510487563.1591361880](https://helpcenter.graphisoft.com/knowledgebase/116863/?_ga=2.83780767.844039502.1598881956-1510487563.1591361880)

• *Hillside house:*

[https://helpcenter.graphisoft.com/knowledgebase/103415/?\\_ga=2.75367579.844039502.1598881956-1510487563.1591361880](https://helpcenter.graphisoft.com/knowledgebase/103415/?_ga=2.75367579.844039502.1598881956-1510487563.1591361880)

6. Archicad Basics:

<https://helpcenter.graphisoft.com/category/getting-started-with-archicad/archicad-basics/>

7. GRAPHISOFT HelpCenter: <https://helpcenter.graphisoft.com/ru/>

8. Форум ARCHICAD Talk: <https://archicad-talk.graphisoft.com/>

